

Åldersklass eller öppen klass, vad väljer utövarna?

En sammanställning av vilka klasser utövarna valde att delta i under 2023. Sammanställningen är uppdelad på kön, ålder och olika klasstyper.

Innehåll

1.	Om sammanställningen	3
2.	Typ av tävlingsklass	3
3.	Val av tävlingsklass, ålder och kön	4
4.	D/H10	8
5.	D/H12	9
6.	D/H14	10
7.	D/H16	11
8.	D/H18	12
9.	D/H20	13
10.	D/H21	14
11.	D/H35	15
12.	D/H40	16
13.	D/H45	17
14.	D/H50	18
15.	D/H55	19
16.	D/H60	20
17.	D/H65	21
18.	D/H70	22
19.	D/H75	23
20.	D/H80	24
21.	D/H85	25
22.	D/H90	26



1. Om sammanställningen

Sammanställningen är gjord för att få en bild av vilken typ av tävlingsklass som utövarna väljer och om det finns skillnader mellan olika åldersgrupper och mellan kvinnor och män. I sammanställningen redovisas utfallet klass för klass från D10 och H10 upp till D90 och H90. I huvudsak används tre olika begrepp. Dessa är ordinarie åldersklass, annan åldersklass och öppen klass. Deltagare som inte är föreningsanslutna finns inte med i sammanställningen. All data är hämtad från Eventor och gäller tävlingsåret 2023. Redovisningen bygger på det totala antalet starter som en viss åldersgrupp tillsammans gjort, exempelvis kvinnor 45-49 år. Inga uppgifter som kan kopplas till en enskild individ redovisas.

Sammanställningen omfattar tävlingsnivåerna distriktstävling, nationell tävling, mästerskapstävling och internationell tävling. Endast tävlingar med i huvudsak åldersindelad klassindelning omfattas av sammanställningen. I Eventor finns ett antal tävlingar med annan klassindelning exempelvis Damer lång, Korta banan, Granen, Kval B och liknande. Dessa klasser är inte inkluderade i sammanställningen.

För öppna klasser gäller att klasser med namn enligt standard, exempelvis Svår 3 och Mycket lätt 2, är med i sammanställningen. Vid O-Ringen och andra flerdagarstävlingar används ibland benämningen Etappstart Svår 3. Dessa klasser inkluderas av sammanställningen. Några distrikt har ibland använt andra benämningar av öppna klasser, exempelvis Blå 3 km. Några distrikt använder klasserna U1, U2 och så vidare. Dessa klasser är inkluderade i sammanställningen. Klasser med andra benämningar som inte kan kopplas till en ordinarie öppen klass är inte med i sammanställningen.

Sammanställningen kommer först att ge en sammanfattande bild för samtliga åldersgrupper. Därefter redovisas varje åldersklass för sig uppdelat på kvinnor respektive män. Redovisningen startar med D/H10 och avslutas med D/H90.

2. Typ av tävlingsklass

I huvudsak används tre olika typer av tävlingsklass. Ordinarie åldersklass är den klass som en utövar deltar i med hänsyn till sin ålder. Exempelvis en kvinnlig deltagare som fyller som fyller 48 år under kalenderåret deltar normalt i klassen D45.

Annan åldersklass är när en utövare väljer att delta i en annan åldersklass än den ordinarie åldersklassen. Deltagare yngre än 21 år kan normalt välja att delta i en äldre åldersklass. Undantag är i samband med SM och Swedish League då klasserna är åldersbundna. Deltagare 35 år och äldre kan välja att delta i en yngre åldersklass. I sammanställningen redovisas alla starter inom en åldersklass totalt. Exempelvis är alla starter i klasserna D21, D21K, D21E, W21 och så vidare summerade och redovisade tillsammans. Det förekommer att tävlingar med totalt få deltagare har 10-årsindelade klasser exempelvis D/H35, D/H45, D/H55 och så vidare. De deltagare i exempelvis D35 som är 40 år eller äldre redovisas under annan åldersklass. I framför allt de äldsta åldersklasserna är deltagarantalet ibland litet. Det gör att deltagare som exempelvis normalt tävlar i D85 ibland flyttas till klassen D80. Vi de tillfällena redovisas deltagaren som deltagit i annan klass.



Öppen klass är de tävlingsklasser där utövaren själv väljer klass utifrån egen ambition. Dessa klasser är inte bundna till ålder och kön.

3. Val av tävlingsklass, ålder och kön

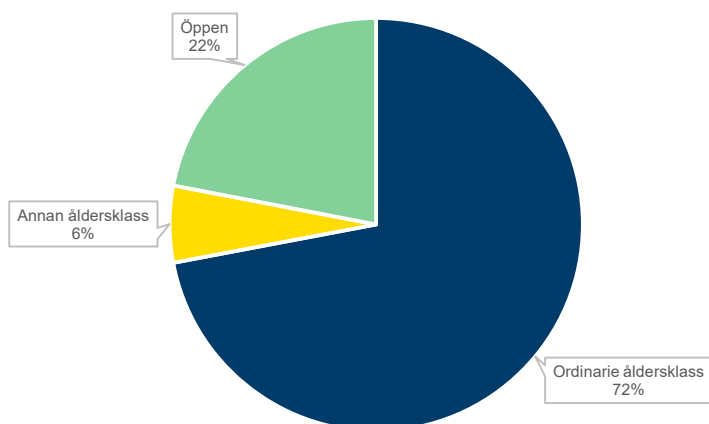
Diagrammet nedan visar fördelningen i val av tävlingsklass för kvinnor och män i alla åldrar samlat. Var fjärde tävlingsstart görs i någon av de öppna klasserna.



Diagrammen nedan visar fördelningen i val av tävlingsklass uppdelat på kvinnor i alla åldrar och på män i alla åldrar. Kvinnor väljer i större utsträckning än män att delta i öppen klass.

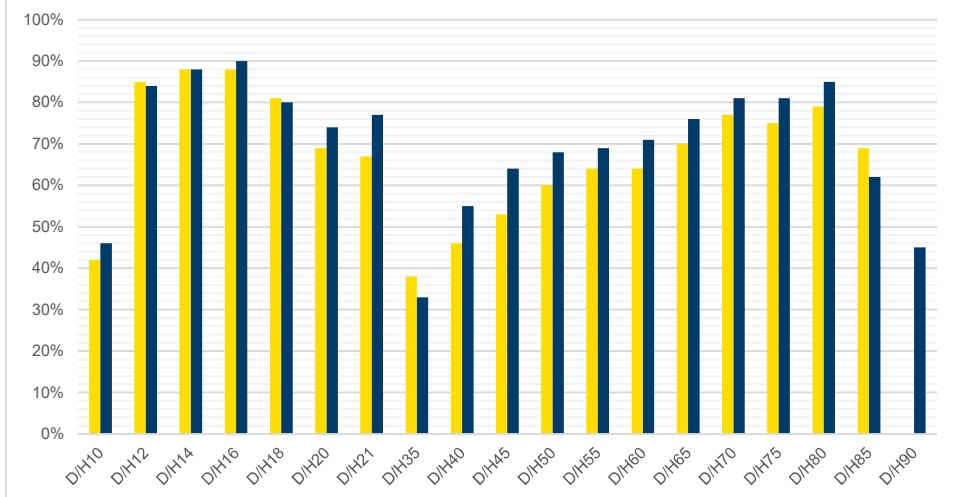


Mäns val av klass 2023, alla åldrar

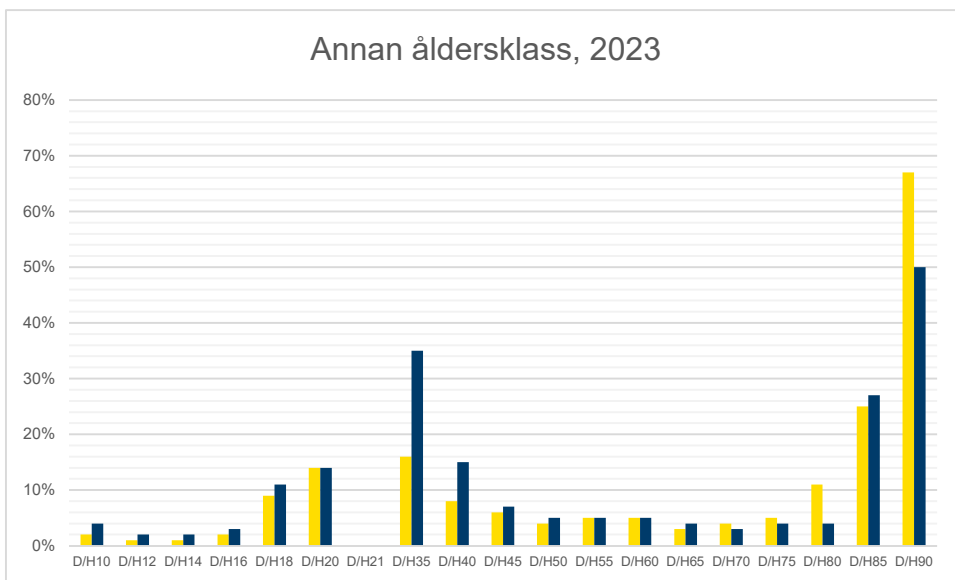


Diagrammet nedan visar andelen starter i ordinarie åldersklass uppdelat på kvinnor, gul stapel, respektive män, blå stapel. Under 2023 genomfördes ingen tävling med klassen D90. De kvinnor 90 år och äldre som startade vid någon tävling flyttades till en yngre åldersklass eller deltog i öppen klass.

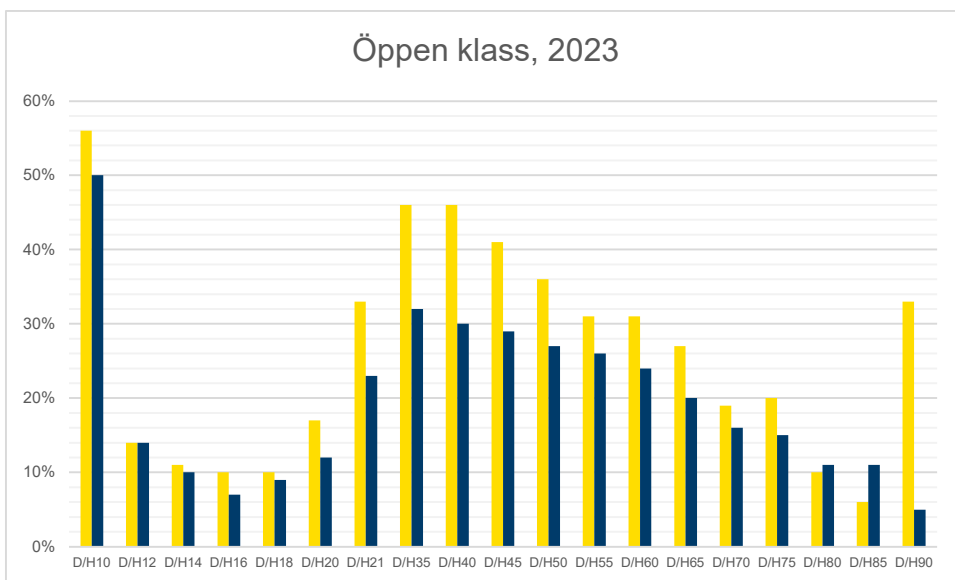
Ordinarie åldersklass, 2023



Diagrammet nedan visar andelen starter i annan åldersklass uppdelat på kvinnor, gul stapel, respektive män, blå stapel. I klasserna D/H21 finns inte möjligheten att starta i annan åldersklass.



Diagrammet nedan visar andelen starter i öppen klass uppdelat på kvinnor, gul stapel, respektive män, blå stapel.



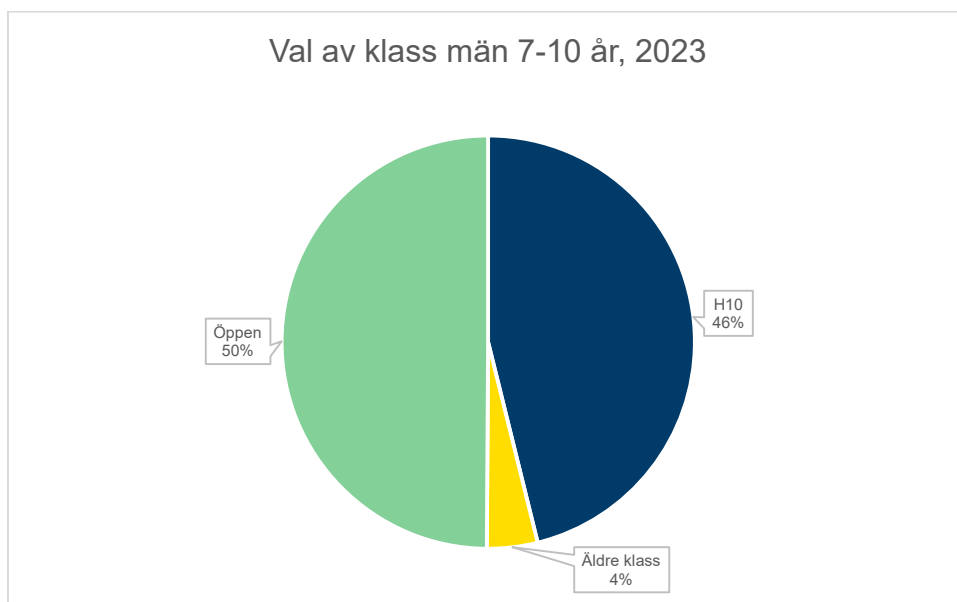
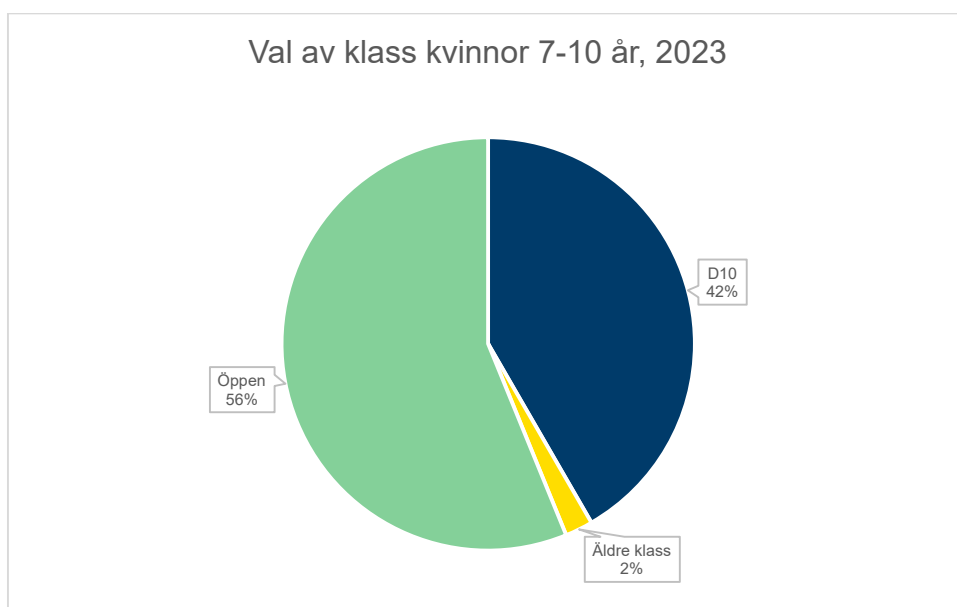
Ovanstående data i tabell.

KLASS	ORDINARIE ÅLDERSKLASS	ANNAN ÅLDERSKLASS	ÖPPEN KLASS
D10	42%	2%	56%
H10	46%	4%	50%
D12	85%	1%	14%
H12	84%	2%	14%
D14	88%	1%	11%
H14	88%	2%	10%
D16	88%	2%	10%
H16	90%	3%	7%
D18	81%	9%	10%
H18	80%	11%	9%
D20	69%	14%	17%
H20	74%	14%	12%
D21	67%	-	33%
H21	77%	-	23%
D35	38%	16%	46%
H35	33%	35%	32%
D40	46%	8%	46%
H40	55%	15%	30%
D45	53%	6%	41%
H45	64%	7%	29%
D50	60%	4%	36%
H50	68%	4%	36%
D55	64%	5%	31%
H55	69%	5%	26%
D60	64%	5%	31%
H60	71%	5%	24%
D65	70%	3%	27%
H65	76%	4%	20%
D70	77%	4%	19%
H70	81%	3%	16%
D75	75%	5%	20%
H75	81%	4%	15%
D80	79%	11%	10%
H80	85%	4%	11%
D85	69%	25%	6%
H85	62%	27%	11%
D90	0%	67%	33%
H90	45%	50%	5%



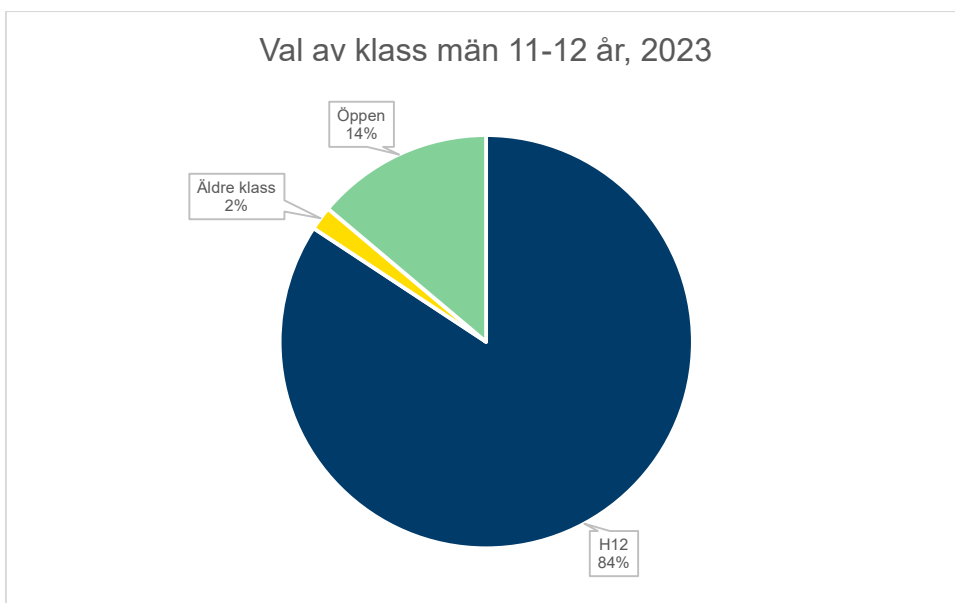
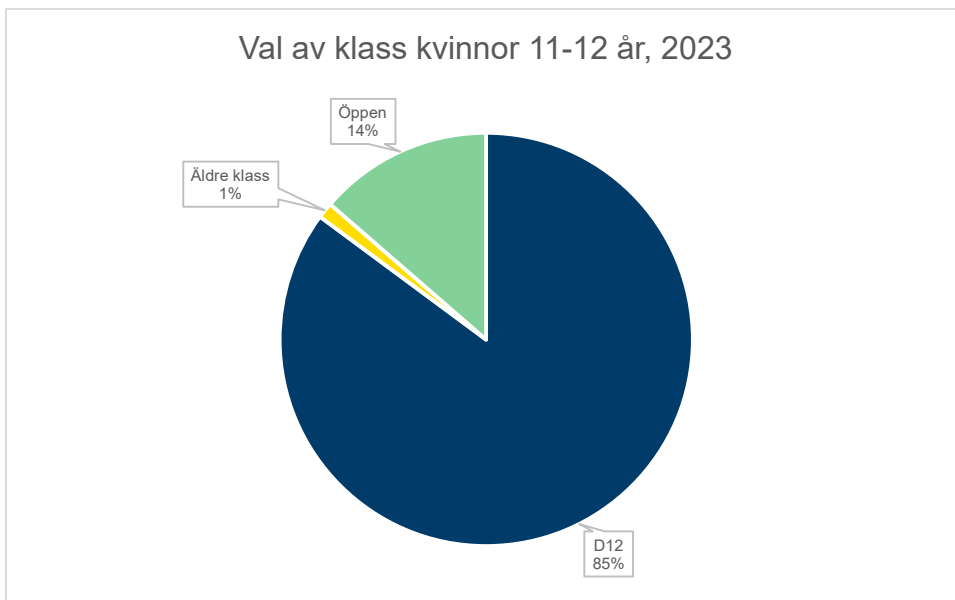
4. D/H10

Diagrammen nedan visar fördelningen i val av tävlingsklass för kvinnor respektive män i åldern 7-10 år. Utövare 6 år och yngre är inte inkluderade i sammanställningen. Underlaget består totalt av 22 651 starter fördelat på 10 478 starter gjorda av kvinnliga utövare och 12 173 starter gjorda av manliga utövare.



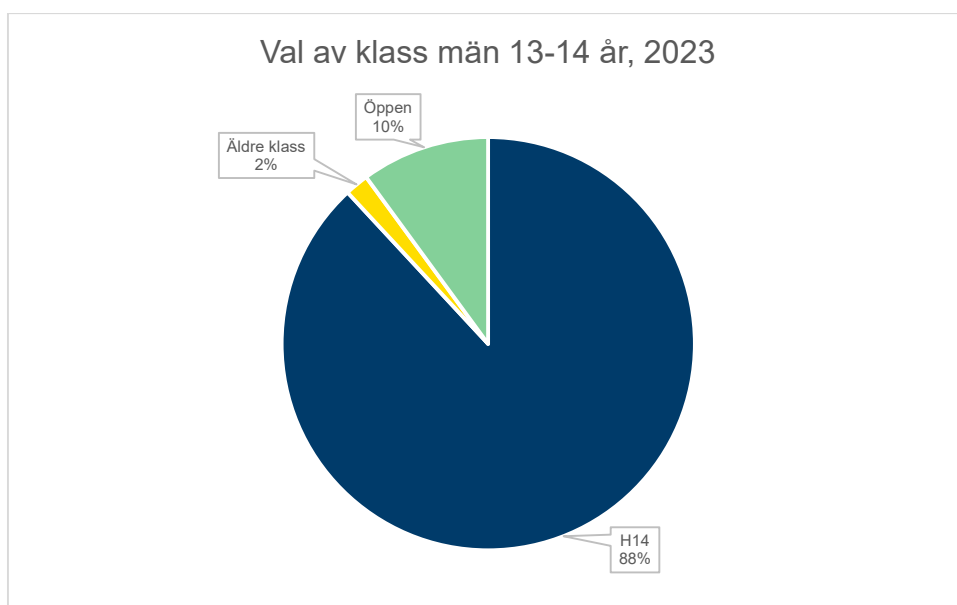
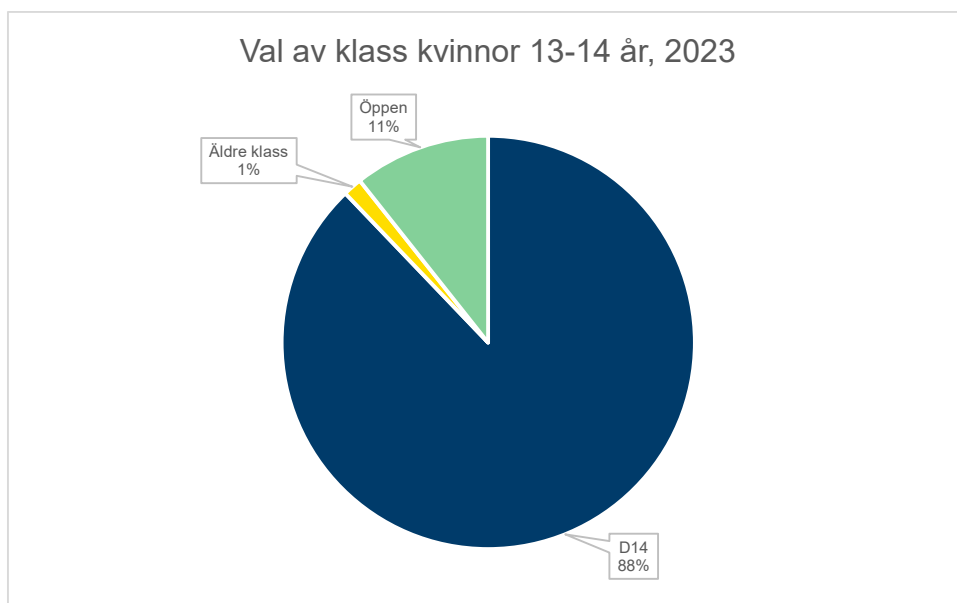
5. D/H12

Diagrammen nedan visar fördelningen i val av tävlingsklass för kvinnor respektive män i åldern 11-12 år. Underlaget består totalt av 20 685 starter fördelat på 9 540 starter gjorda av kvinnliga utövare och 11 145 starter gjorda av manliga utövare.



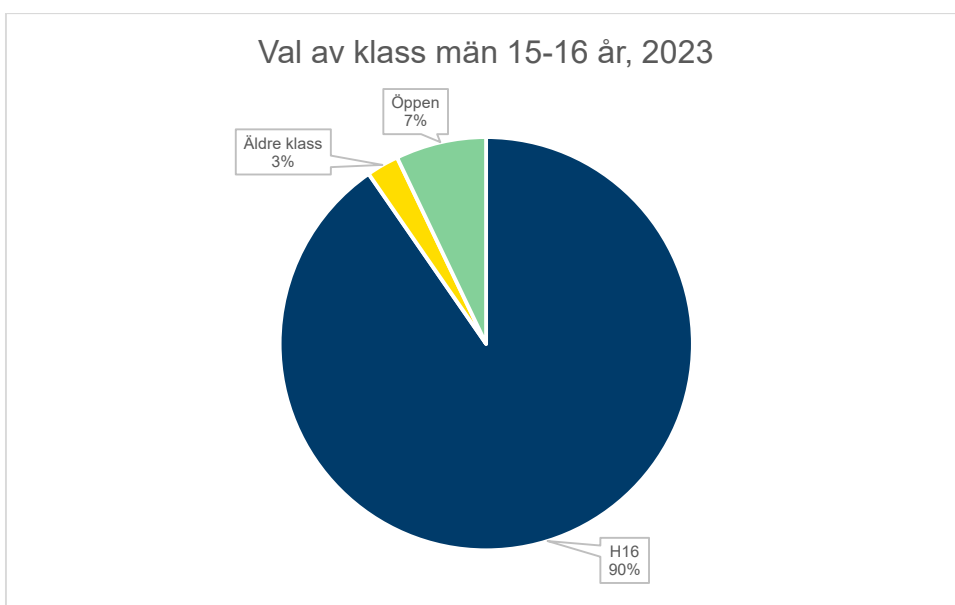
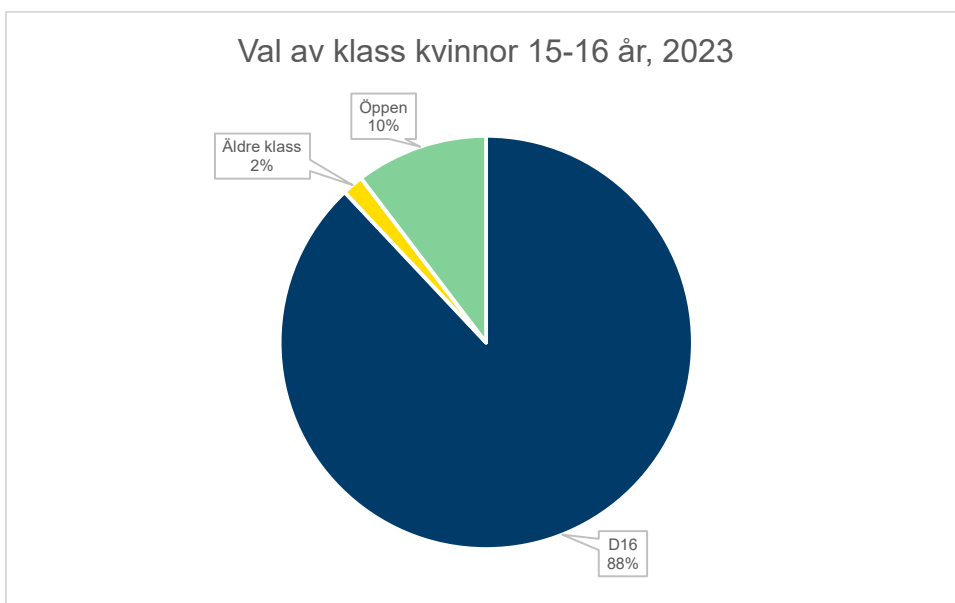
6. D/H14

Diagrammen nedan visar fördelningen i val av tävlingsklass för kvinnor respektive män i åldern 13-14 år. Underlaget består totalt av 22 332 starter fördelat på 10 294 starter gjorda av kvinnliga utövare och 12 038 starter gjorda av manliga utövare.



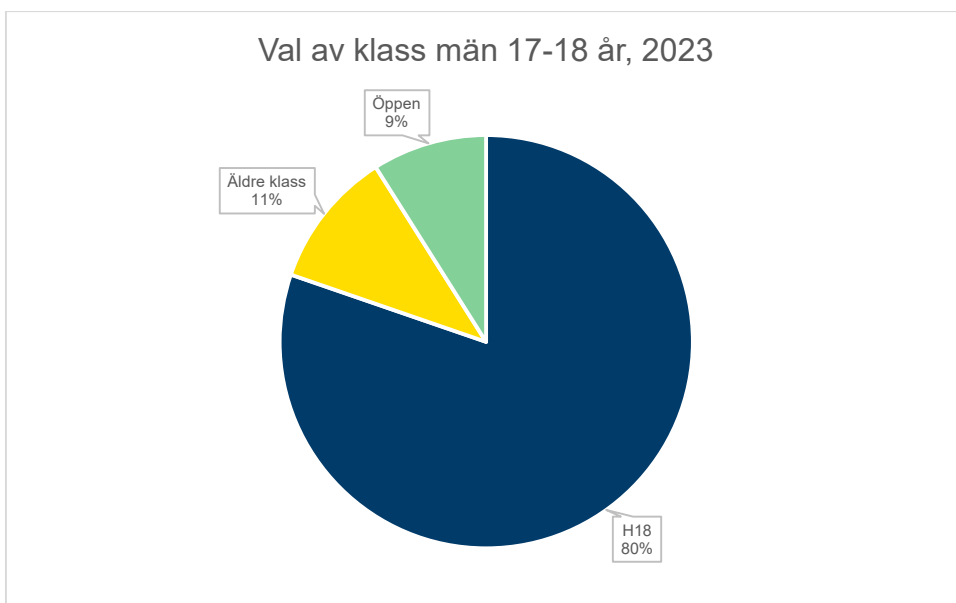
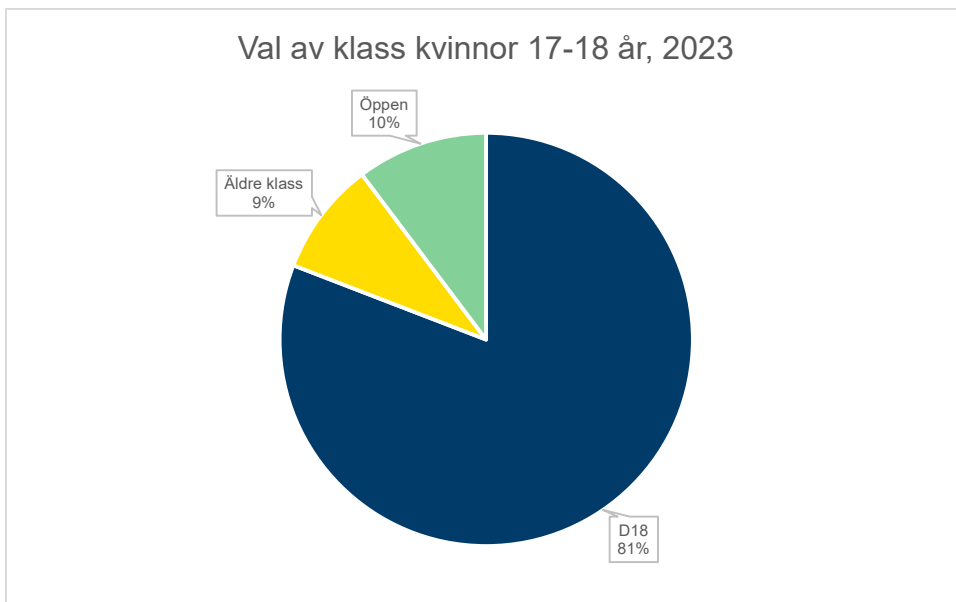
7. D/H16

Diagrammen nedan visar fördelningen i val av tävlingsklass för kvinnor respektive män i åldern 15-16 år. Underlaget består totalt av 22 723 starter fördelat på 10 253 starter gjorda av kvinnliga utövare och 12 470 starter gjorda av manliga utövare.



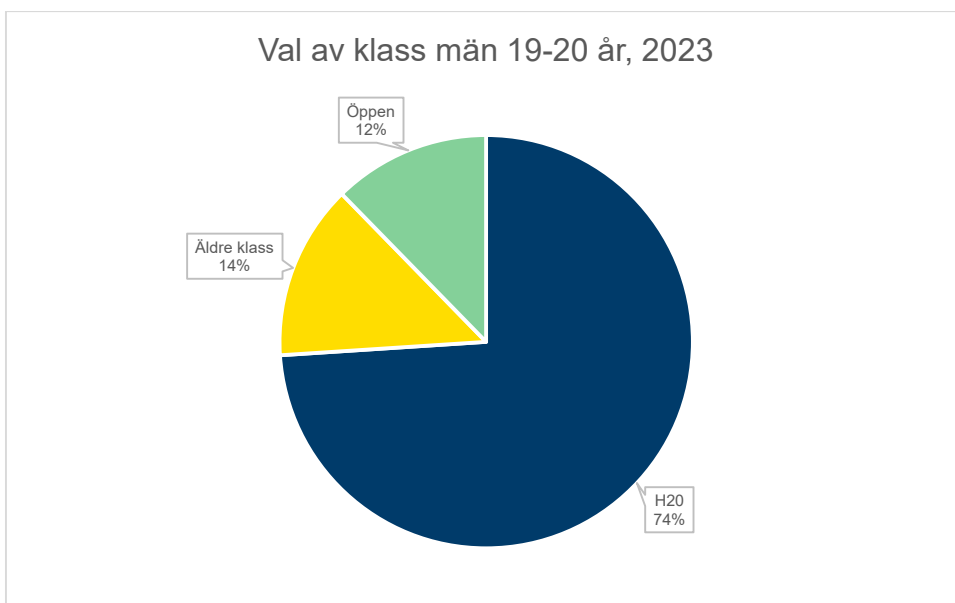
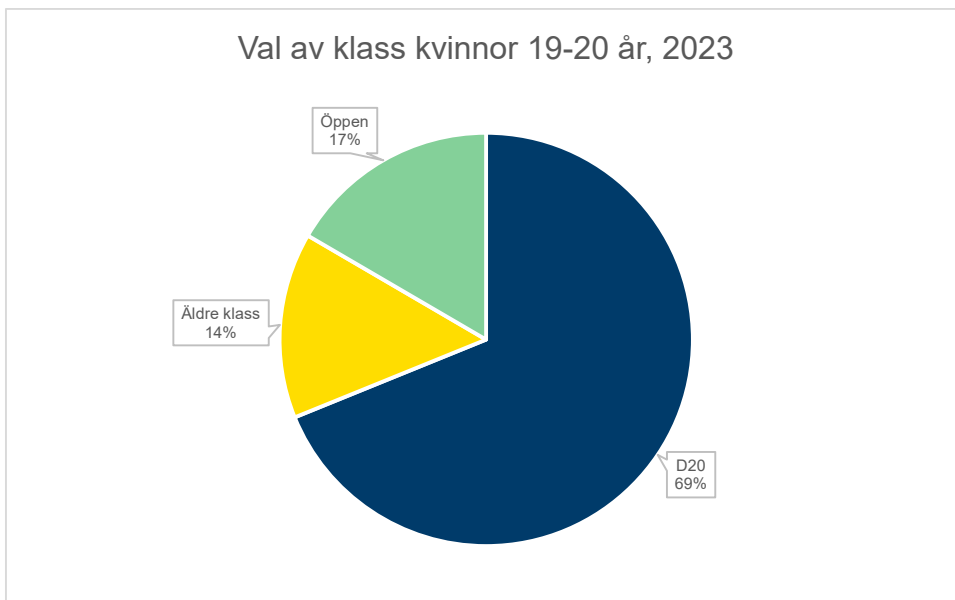
8. D/H18

Diagrammen nedan visar fördelningen i val av tävlingsklass för kvinnor respektive män i åldern 17-18 år. Underlaget består totalt av 14 249 starter fördelat på 6 043 starter gjorda av kvinnliga utövare och 8 206 starter gjorda av manliga utövare.



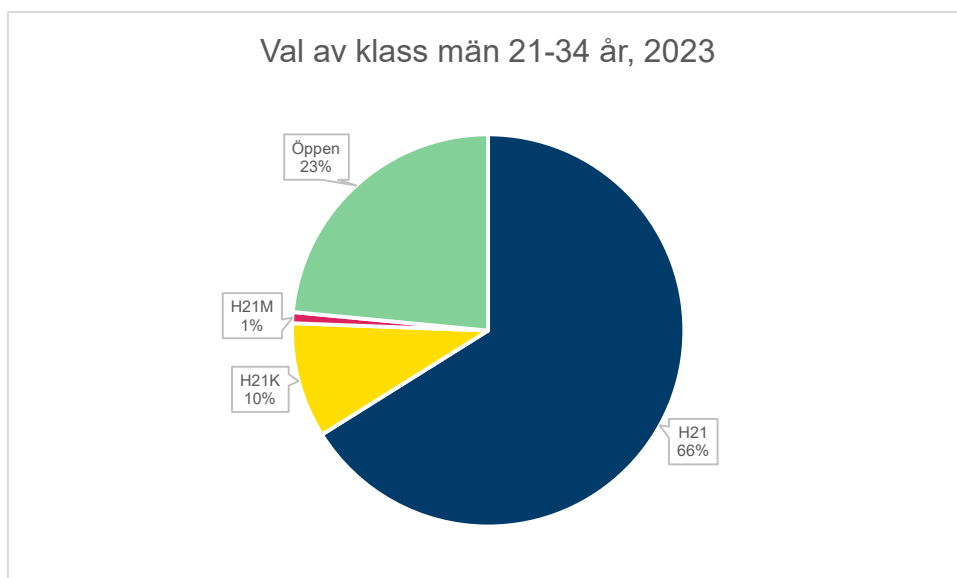
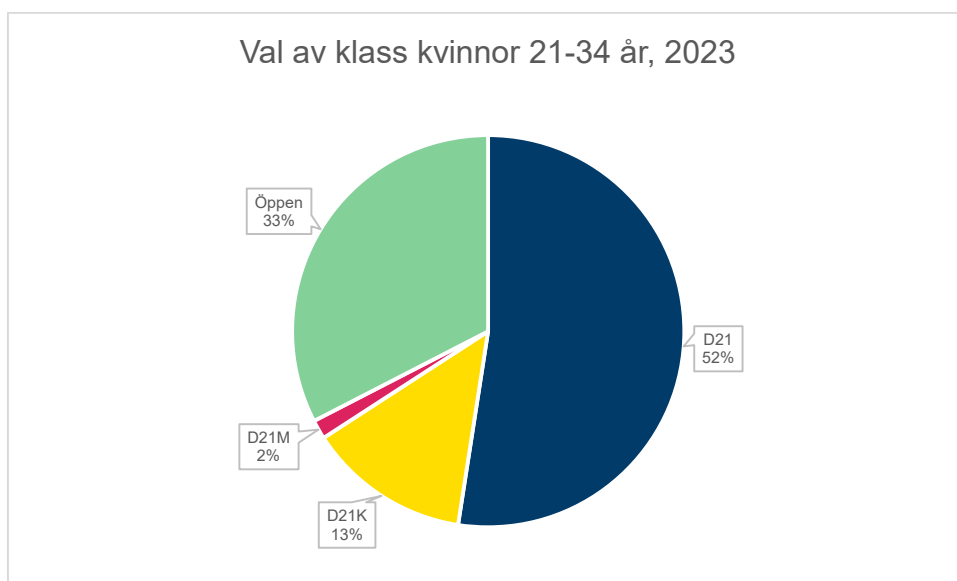
9. D/H20

Diagrammen nedan visar fördelningen i val av tävlingsklass för kvinnor respektive män i åldern 19-20 år. Underlaget består totalt av 8 580 starter fördelat på 3 935 starter gjorda av kvinnliga utövare och 4 645 starter gjorda av manliga utövare.



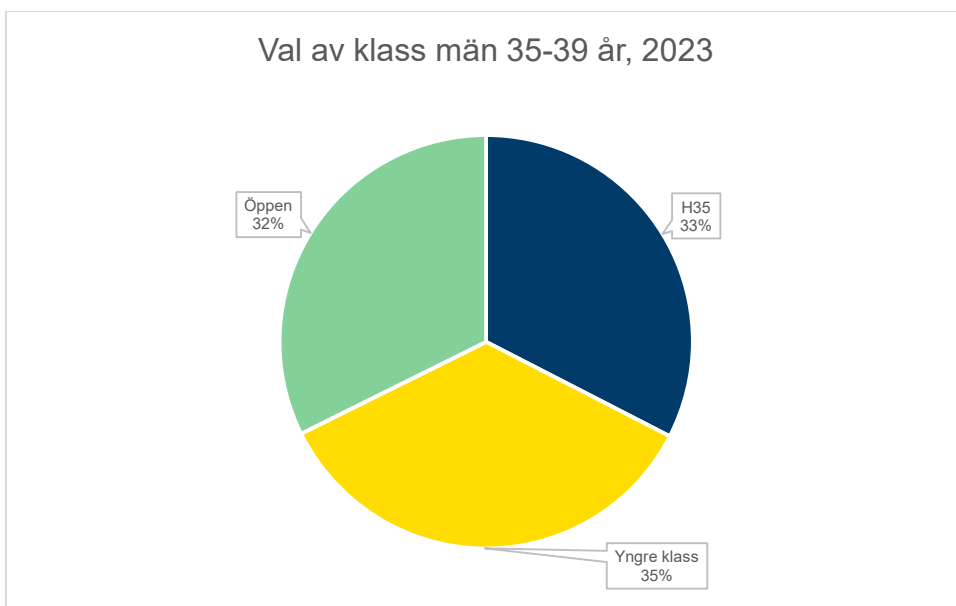
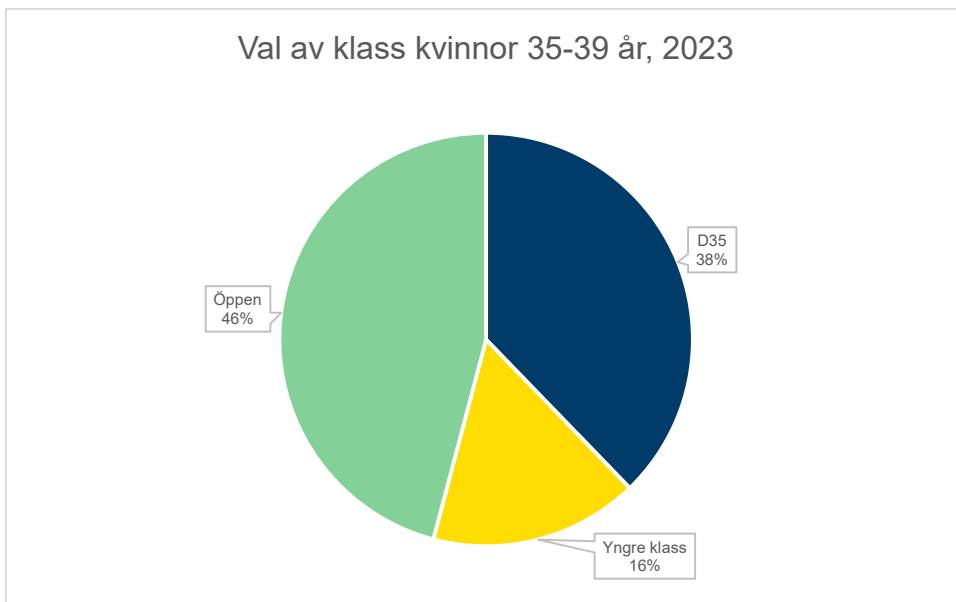
10. D/H21

Diagrammen nedan visar fördelningen i val av tävlingsklass för kvinnor respektive män i åldern 21-34 år. Underlaget består totalt av 28 560 starter fördelat på 12 607 starter gjorda av kvinnliga utövare och 15 953 starter gjorda av manliga utövare. I klasserna D/H21 finns inte möjligheten att välja annan åldersklass. Därför är redovisningen nedan uppdelad på olika klasstyper inom klasserna D/H21. Klassen D/H21M förekommer endast i samband med O-Ringen.



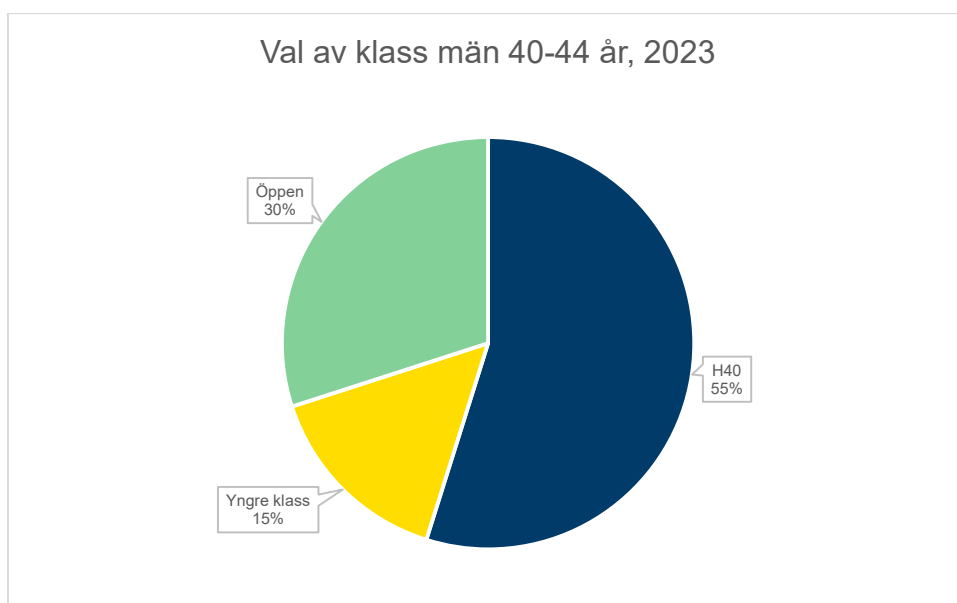
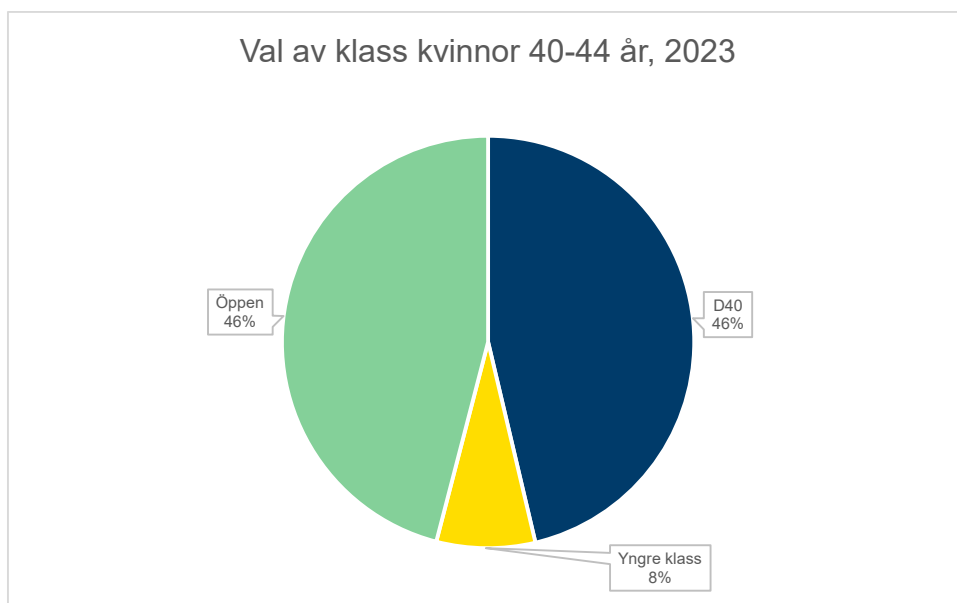
11. D/H35

Diagrammen nedan visar fördelningen i val av tävlingsklass för kvinnor respektive män i åldern 35-39 år. Underlaget består totalt av 9 278 starter fördelat på 4 209 starter gjorda av kvinnliga utövare och 5 069 starter gjorda av manliga utövare.



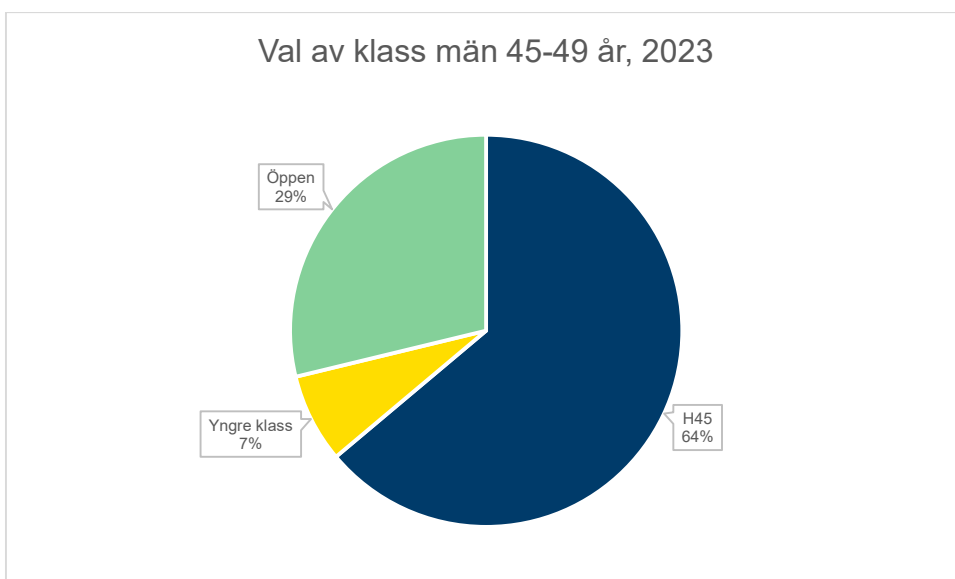
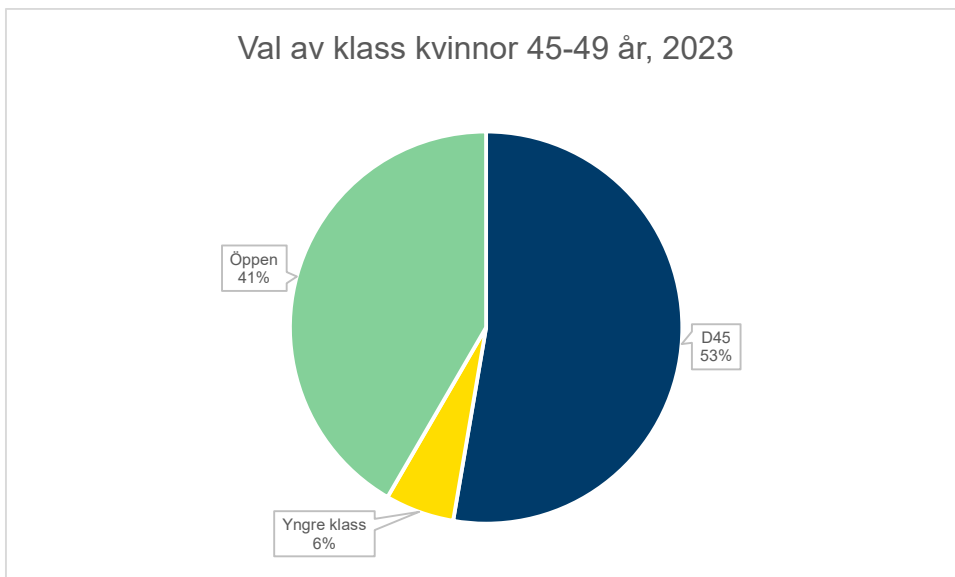
12. D/H40

Diagrammen nedan visar fördelningen i val av tävlingsklass för kvinnor respektive män i åldern 40-44 år. Underlaget består totalt av 15 808 starter fördelat på 7 522 starter gjorda av kvinnliga utövare och 8 286 starter gjorda av manliga utövare.



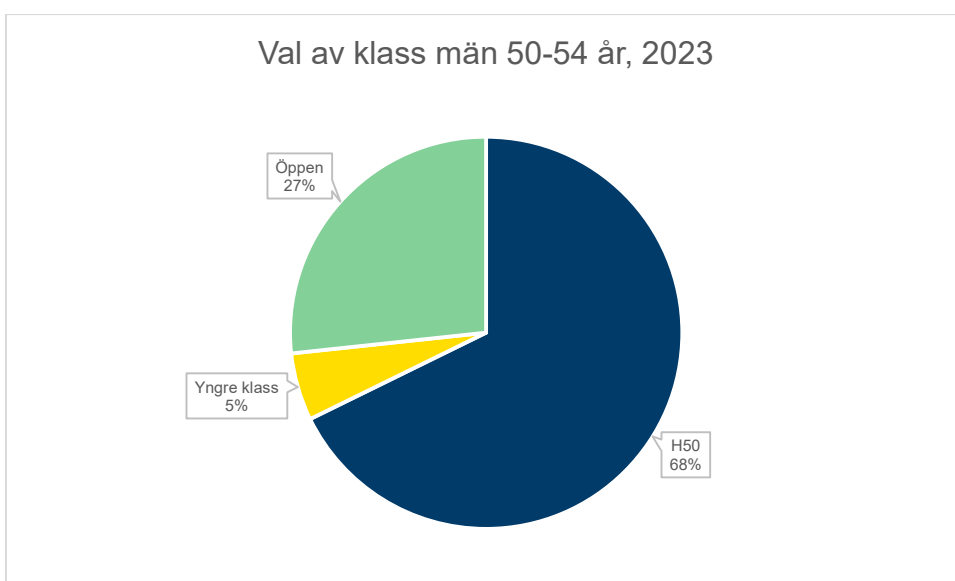
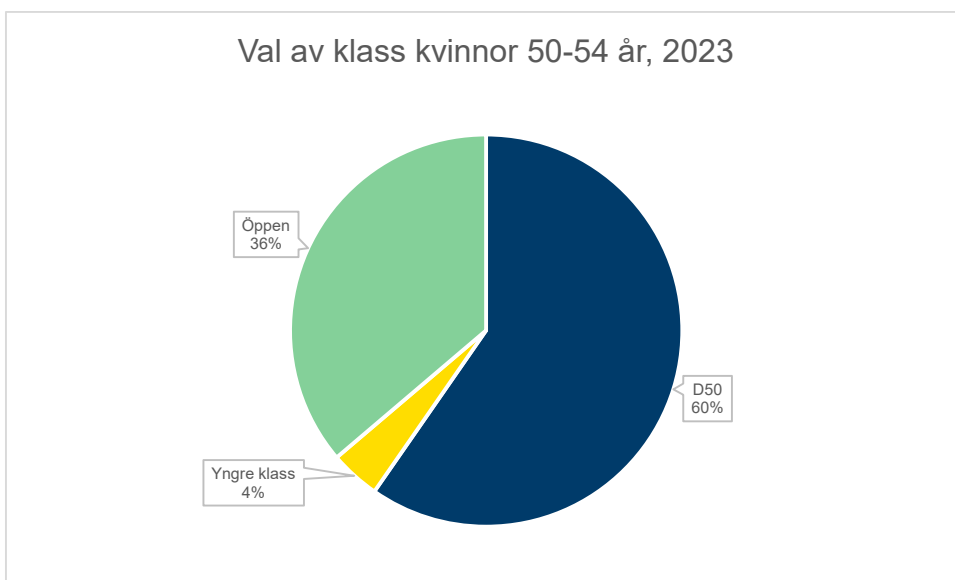
13. D/H45

Diagrammen nedan visar fördelningen i val av tävlingsklass för kvinnor respektive män i åldern 45-49 år. Underlaget består totalt av 26 548 starter fördelat på 11 805 starter gjorda av kvinnliga utövare och 14 743 starter gjorda av manliga utövare.



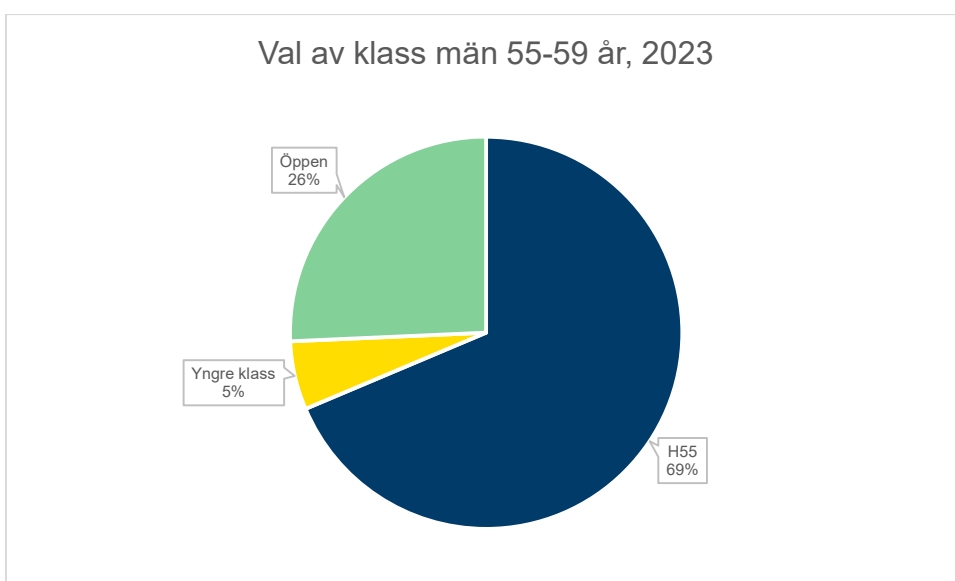
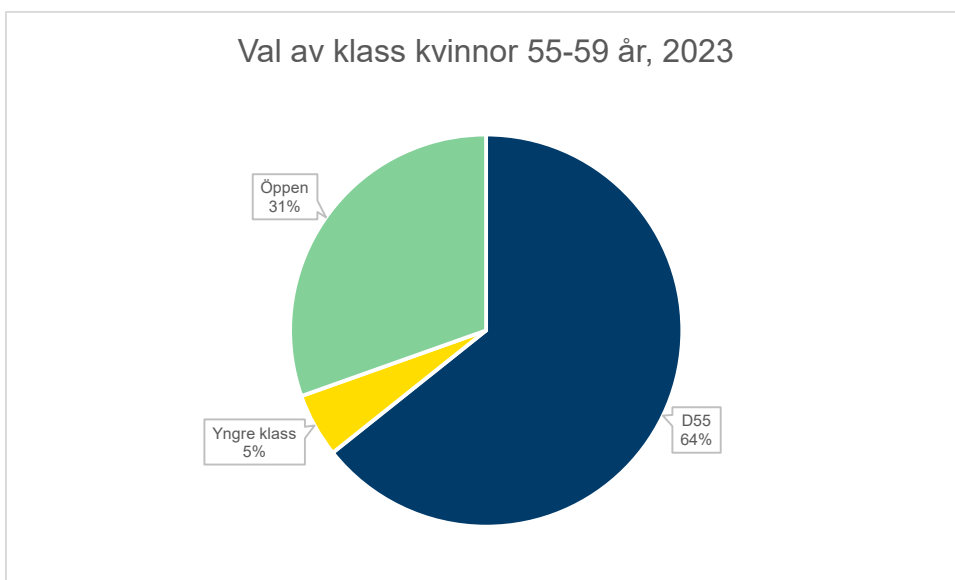
14. D/H50

Diagrammen nedan visar fördelningen i val av tävlingsklass för kvinnor respektive män i åldern 50-54 år. Underlaget består totalt av 26 803 starter fördelat på 10 775 starter gjorda av kvinnliga utövare och 16 028 starter gjorda av manliga utövare.



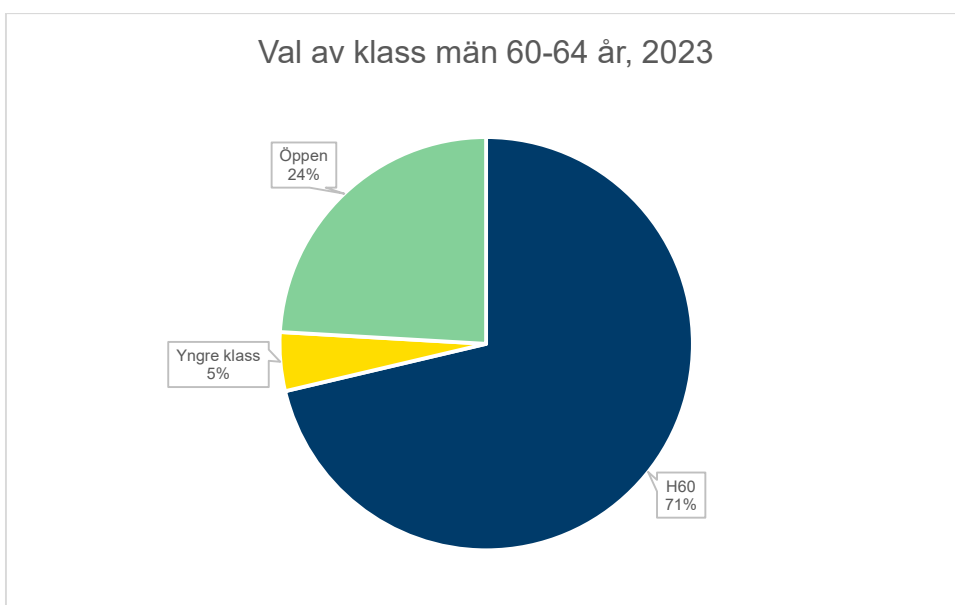
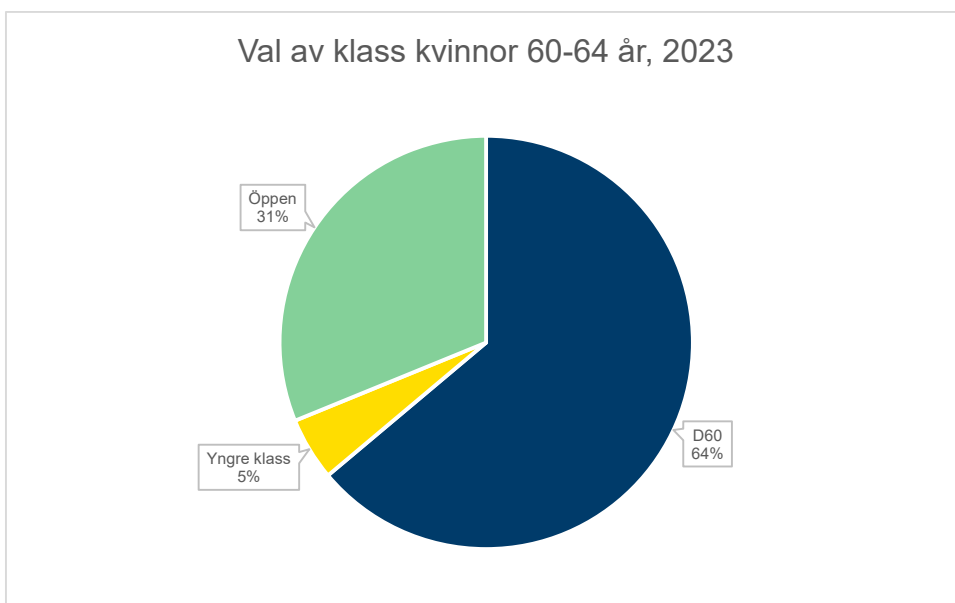
15. D/H55

Diagrammen nedan visar fördelningen i val av tävlingsklass för kvinnor respektive män i åldern 55-59 år. Underlaget består totalt av 22 058 starter fördelat på 8 310 starter gjorda av kvinnliga utövare och 13 748 starter gjorda av manliga utövare.



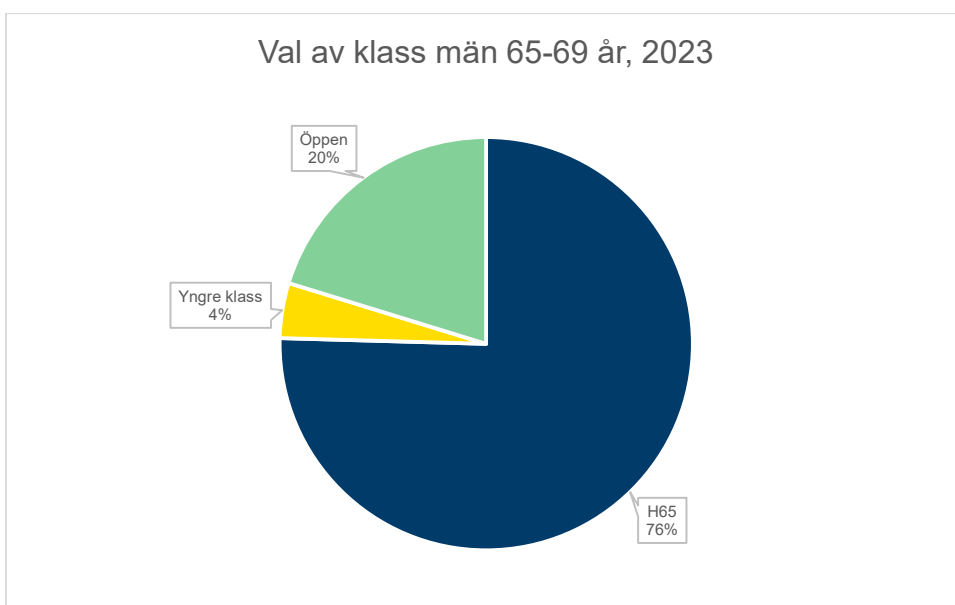
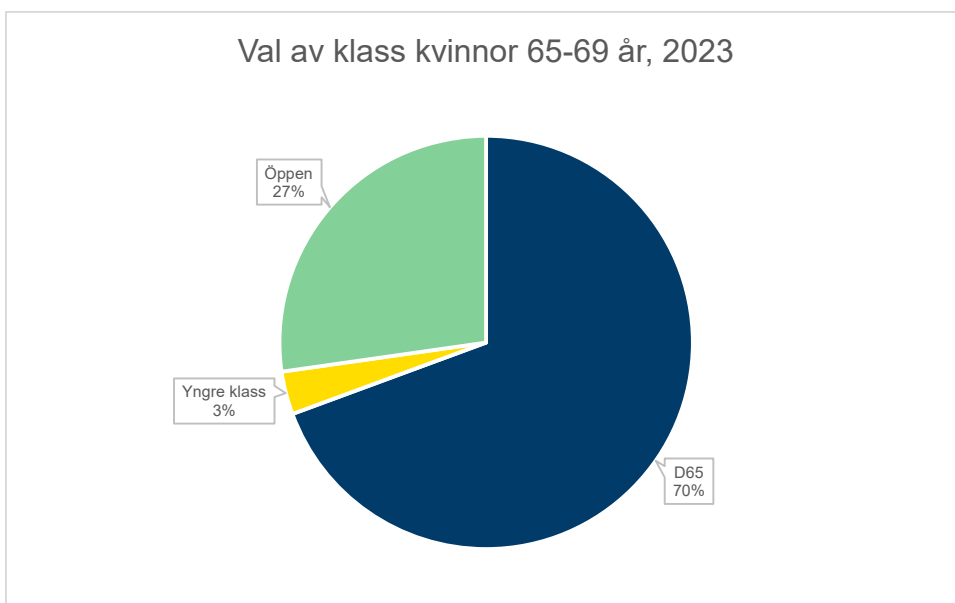
16. D/H60

Diagrammen nedan visar fördelningen i val av tävlingsklass för kvinnor respektive män i åldern 60-64 år. Underlaget består totalt av 16 563 starter fördelat på 6 314 starter gjorda av kvinnliga utövare och 10 249 starter gjorda av manliga utövare.



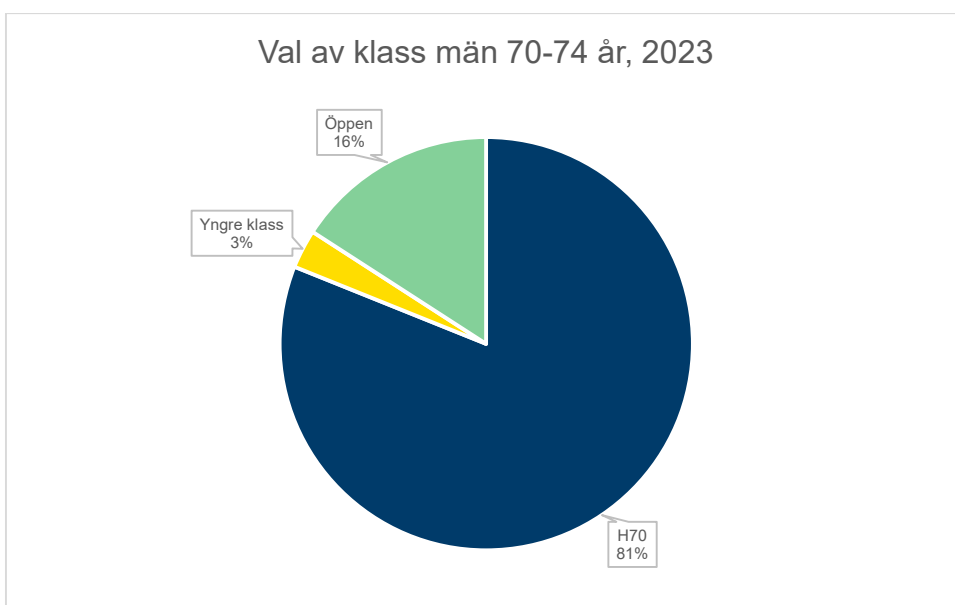
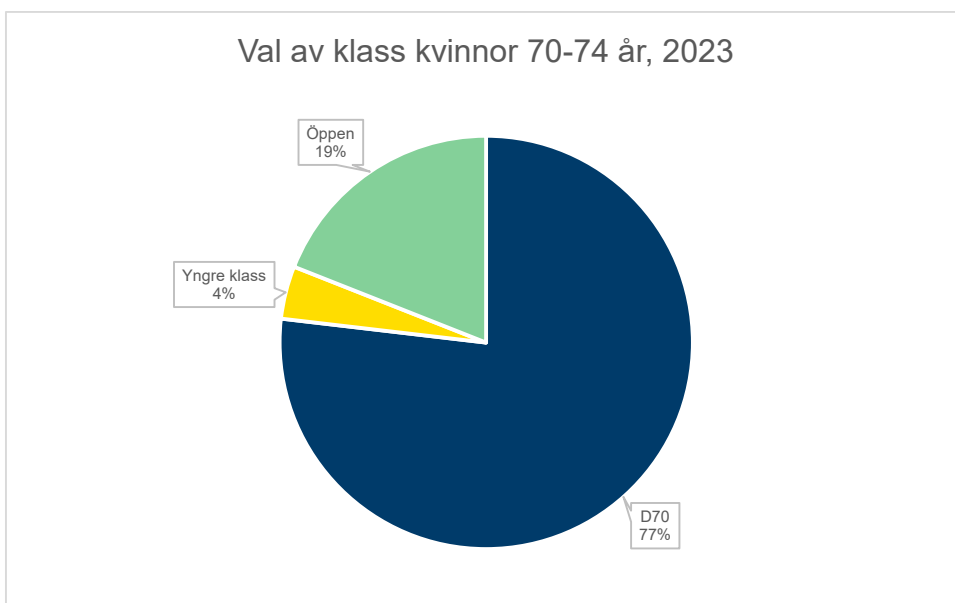
17. D/H65

Diagrammen nedan visar fördelningen i val av tävlingsklass för kvinnor respektive män i åldern 65-69 år. Underlaget består totalt av 13 824 starter fördelat på 4 592 starter gjorda av kvinnliga utövare och 9 232 starter gjorda av manliga utövare.



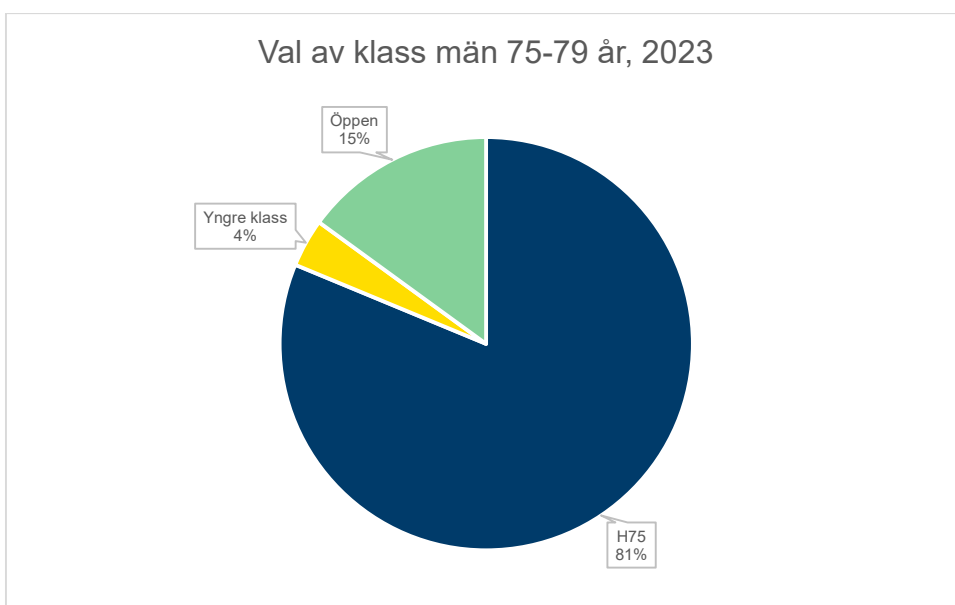
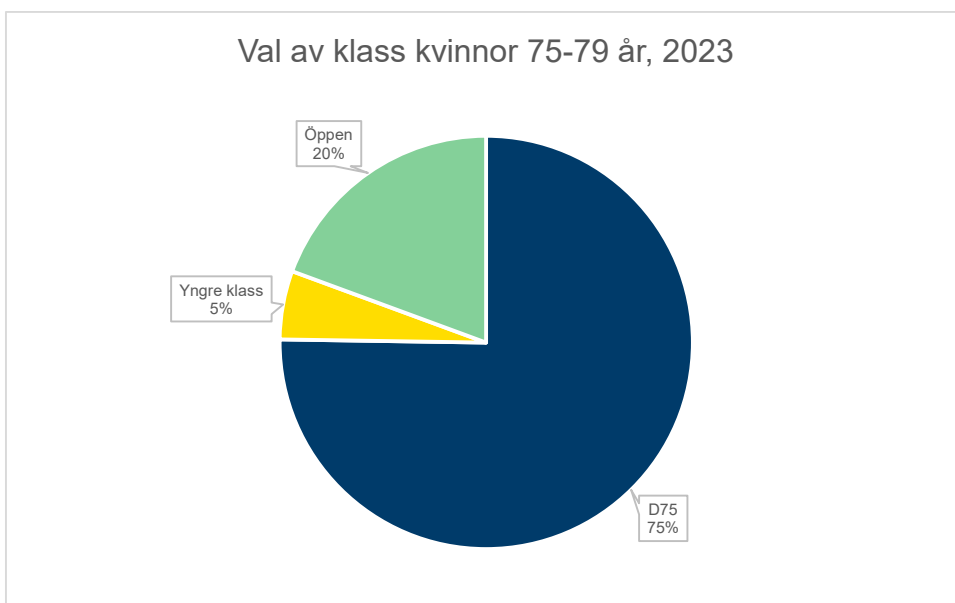
18. D/H70

Diagrammen nedan visar fördelningen i val av tävlingsklass för kvinnor respektive män i åldern 70-74 år. Underlaget består totalt av 11 750 starter fördelat på 3 552 starter gjorda av kvinnliga utövare och 8 198 starter gjorda av manliga utövare.



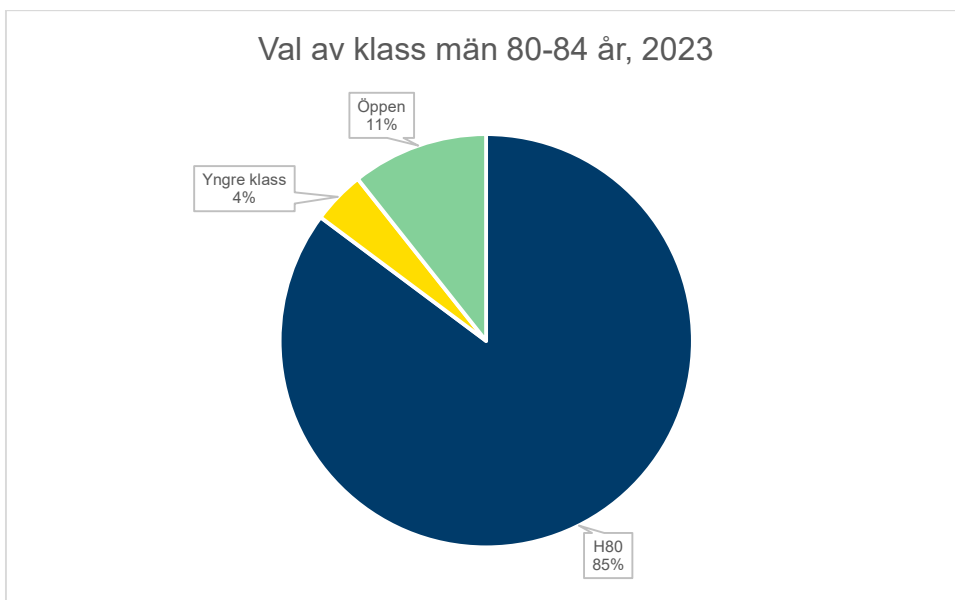
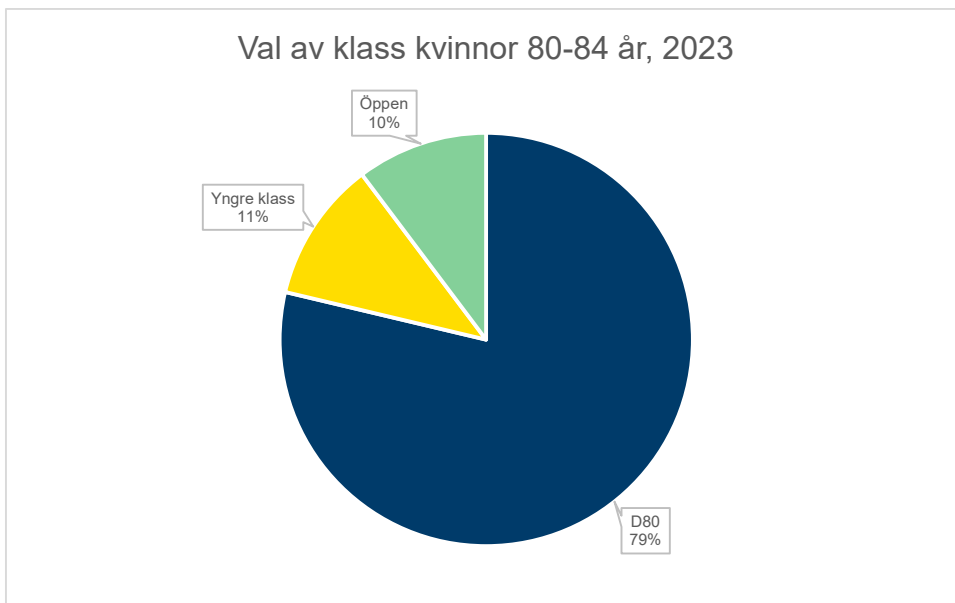
19. D/H75

Diagrammen nedan visar fördelningen i val av tävlingsklass för kvinnor respektive män i åldern 75-79 år. Underlaget består totalt av 9 117 starter fördelat på 2 368 starter gjorda av kvinnliga utövare och 6 749 starter gjorda av manliga utövare.



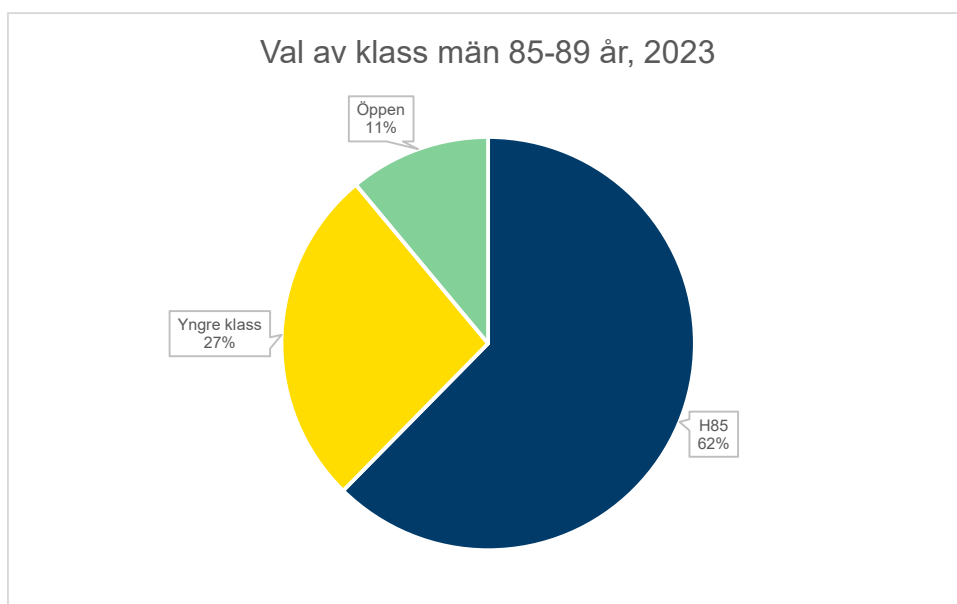
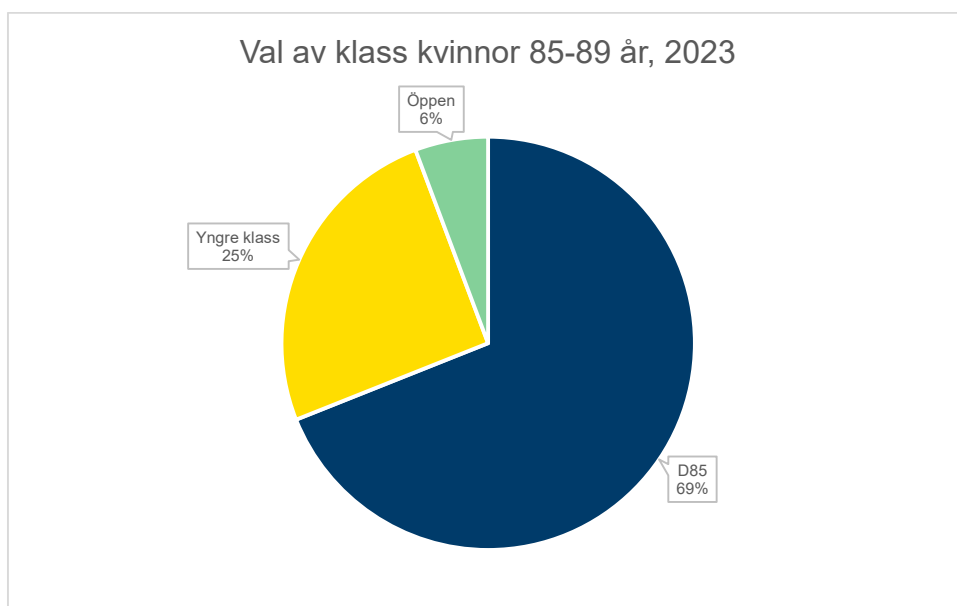
20. D/H80

Diagrammen nedan visar fördelningen i val av tävlingsklass för kvinnor respektive män i åldern 80-84 år. Underlaget består totalt av 4 198 starter fördelat på 1 131 starter gjorda av kvinnliga utövare och 3 067 starter gjorda av manliga utövare. En av anledningarna till att andelen startande i yngre åldersklass för kvinnor 80-84 år ökar är att klassen D80 inte alltid kan genomföras på grund av för få anmälda. De kvinnor som är 80-84 flyttas då till närmaste yngre åldersklass.



21. D/H85

Diagrammen nedan visar fördelningen i val av tävlingsklass för kvinnor respektive män i åldern 85-89 år. Underlaget består totalt av 1 186 starter fördelat på 245 starter gjorda av kvinnliga utövare och 941 starter gjorda av manliga utövare. En av anledningarna till att andelen starter i yngre åldersklass ökar är att klasserna D/H85 inte alltid kan genomföras på grund av för få anmälda. De som är 85-89 flyttas då till närmaste yngre åldersklass.



22. D/H90

Diagrammen nedan visar fördelningen i val av tävlingsklass för kvinnor respektive män i åldern 90 år och äldre. Underlaget består totalt av 185 starter fördelat på 18 starter gjorda av kvinnliga utövare och 167 starter gjorda av manliga utövare. En av anledningarna till att andelen starter i yngre åldersklass ökar är att klasserna D/H90 inte alltid kan genomföras på grund av för få anmälda. De som är 90 år och äldre flyttas då till närmaste yngre åldersklass. Under 2023 genomfördes ingen tävling med klassen D90.

